


**Итоги
социально-экономического развития
муниципального образования
городского округа «Ухта»
за I полугодие 2019 года**



2019 г.

СОДЕРЖАНИЕ

ОСНОВНЫЕ ПОКАЗАТЕЛИ	3
ПРОМЫШЛЕННОЕ ПРОИЗВОДСТВО.....	3
ИНВЕСТИЦИИ	4
СТРОИТЕЛЬСТВО	5
ТРАНСПОРТ	5
Дорожно-транспортные происшествия	5
ЦЕНЫ	5
ФИНАНСЫ	6
ДЕМОГРАФИЯ	6
СОЦИАЛЬНАЯ СФЕРА.....	7
Материальное положение населения	7
Рынок труда	8
Инфекционные заболевания	9
ПРАВОНАРУШЕНИЯ.....	9
Преступность	9
Пожары.....	9

ОСНОВНЫЕ ПОКАЗАТЕЛИ

Основные показатели социально-экономического развития
МОГО «Ухта» за 1 полугодие 2019 года

Таблица 1

Показатели, ед. изм.	I полугодие 2019 года	I полугодие 2018 года	I полугодие 2019 г. к I полугодию 2018 г., %
Численность населения на 01.07.2019, человек	115 057	117 092	98,26
Оборот организаций* (в фактически действовавших ценах), млн. руб.	195 531,23	170 758,54	114,51
Инвестиции в основной капитал (в действовавших ценах)**, млн. руб.	10 040,00	15 446,42	65,00
Объем работ, выполненных собственными силами по виду деятельности «Строительство»*, млн. руб.	1 135,02	1 705,77	66,54
Стоимость условного (минимального) набора продуктов питания (в июне), руб. на одного человека в расчете на месяц	5 238,06	4 742,20	110,46
Среднемесячная номинальная начисленная заработная плата на одного работника*, руб.	65 997	64 077	103,00
Численность зарегистрированных безработных (за июнь 2019 года), человек	316	272	116,18

* - по организациям (без субъектов малого предпринимательства) со средней численностью работников свыше 15 человек;
** - без микропредприятий.

ПРОМЫШЛЕННОЕ ПРОИЗВОДСТВО

Объем отгруженных товаров собственного производства, выполненных работ и услуг собственными силами (в действовавших ценах)

Таблица 2

Показатели	I полугодие 2019 г., млн. рублей	I полугодие 2019 г. к I полугодю 2018 г., %
Добыча полезных ископаемых	27078,5	151,5
Обрабатывающие производства	30259,6	163,8
Обеспечение электрической энергией, газом и паром; кондиционирование воздуха	2554,3	86,3
Водоснабжение, водоотведение, организация сбора и утилизации отходов, деятельность по ликвидации загрязнений	1143,0	168,7

Позитивное влияние на производство основных видов продукции за I полугодие 2019 года оказал рост по производству электроэнергии (на 84,2 %),

строительных блоков (на 65,3 %), масла сливочного (на 35,6 %), по добыче нефти, включая газовый конденсат (на 34,3 %), топлива дизельного (на 28,2 %), сыров, продуктов сырных и творога (на 17,7 %), лесоматериалов (на 15,4 %), бензина автомобильного (на 15 %), пара и горячей воды (на 3,3 %).

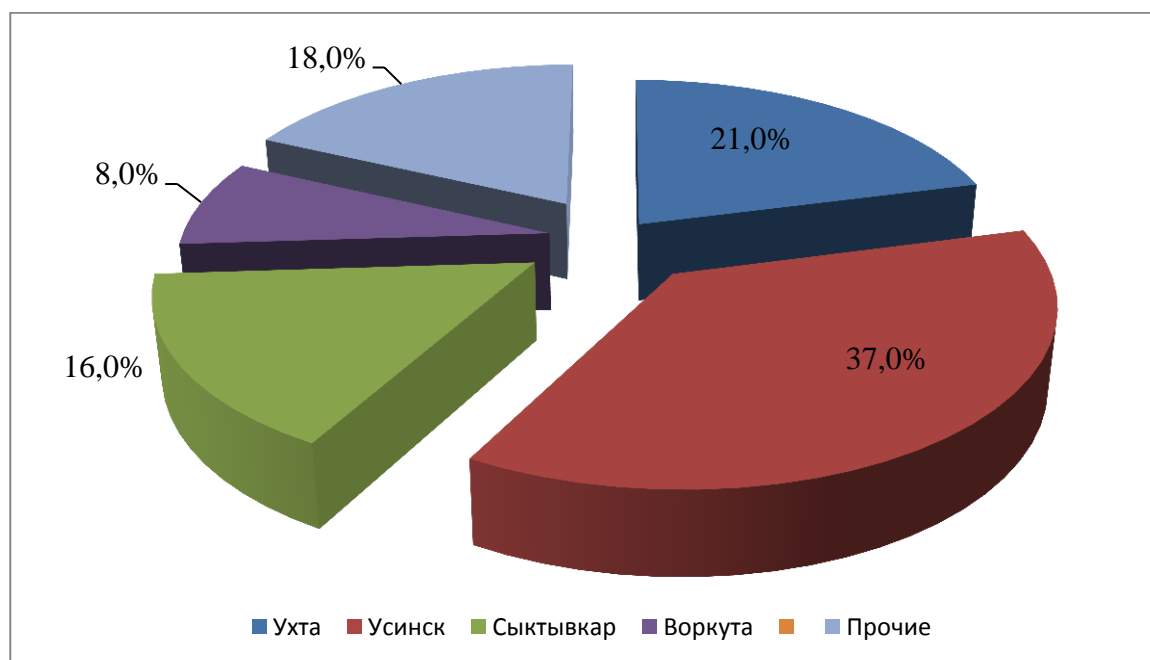
За I полугодие 2019 года по отношению к I полугодию 2018 года произошло снижение объемов производства мазута топочного (на 85,6 %), песка природного (на 69,4 %), мяса крупного рогатого скота (на 60,4 %), молока (на 15,1 %), продуктов кисломолочных (на 8,6 %), спецодежды (на 8,2 %). хлебобулочных изделий (на 7,3 %), по производству кирпича керамического неогнеупорного строительного (на 2,2 %).

ИНВЕСТИЦИИ

Объем инвестиций в экономику муниципального образования за I полугодие 2019 года составил 10 040,00 млн. руб., или 21 % от общего объема инвестиций в основной капитал Республики Коми.

Рисунок 1

Удельный вес муниципальных образований Республики Коми в общем объеме инвестиций в основной капитал за I полугодие 2019 года



СТРОИТЕЛЬСТВО

Объем работ, выполненных собственными силами по виду деятельности «Строительство», за I полугодие 2019 года уменьшился по сравнению с I полугодием 2018 года на 33,46 % и составил 1135,02 млн. рублей.

В Ухте введено в действие жилых домов 1881 м² общ. пл., выдано 7 разрешений на строительство.

ТРАНСПОРТ

Объем перевозки грузов автомобильным транспортом за I полугодие 2019 года по отношению к I полугодию 2018 года уменьшился (на 26,6 %) и составил 546,3 тыс. т, грузооборот снизился (на 3,9 %) и составил 20602,9 тыс. т км.

По перевозке грузов Ухта занимает четвертое место после Воркуты, Усинска и Сыктывкара.

Дорожно-транспортные происшествия

Количество дорожно-транспортных происшествий на дорогах городского округа за I полугодие 2019 года по отношению к I полугодию 2018 года уменьшилось и составило 50 единиц (за I полугодие 2018 года - 65 единиц). Число пострадавших со смертельным исходом за I полугодие 2019 года составило 3 человека (за I полугодие 2018 года - 5 человек).

ЦЕНЫ

Индекс потребительских цен и тарифов на товары и услуги населению по Республике Коми в июне 2019 года по отношению к июню 2018 года составил 106,5 % (в июне 2018 года к июню 2017 года – 102,4 %), в том числе: индекс цен на продовольственные товары в июне 2019 года к июню 2018 года составил – 106,7 % (101,3%), непродовольственные товары – 104,2 % (103,3 %), услуги – 108,7 % (103,3 %).

Стоимость минимального набора продуктов питания в расчете на одного человека в июне 2019 года составила 5238,06 руб., что выше июня 2018 года на 10,46 %.

ФИНАНСЫ

За I полугодие 2019 года общие доходы бюджета МОГО «Ухта» составили 1968,21 млн. руб., за I полугодие 2018 года – 1783,91 млн. руб.

По отношению к I полугодю 2018 года расходная часть бюджета МОГО «Ухта» в I полугодии 2019 года увеличилась на 390,86 млн. руб. и составила 2153,94 млн. руб. (за I полугодие 2018 года – 1763,08 млн. руб.).

Дефицит бюджета за I полугодие 2019 года составил 185,73 млн. руб., за I полугодие 2018 года профицит – 20,83 млн. руб.

ДЕМОГРАФИЯ

По оценке, численность постоянного населения МОГО «Ухта» на 01.07.2019 года составила 115,06 тыс. человек (на 01.07.2018 - 117,09 тыс. человек).

Демографическая ситуация в городском округе за I полугодие 2019 года характеризовалась превышением смертности над рождаемостью населения. За I полугодие 2019 года число родившихся по сравнению с I полугодием 2018 года увеличилось на 64 человека и составило 548 человек, число умерших уменьшилось на 26 человек и составило 626 человек.

За I полугодие 2019 года число прибывших составило 1071 человек (за I полугодие 2018 года – 1667 человек), число выбывших – 2185 человек (за I полугодие 2018 года – 2184 человека), миграционная убыль составила – 1114 человек (за I полугодие 2018 года – 517 человек).

СОЦИАЛЬНАЯ СФЕРА

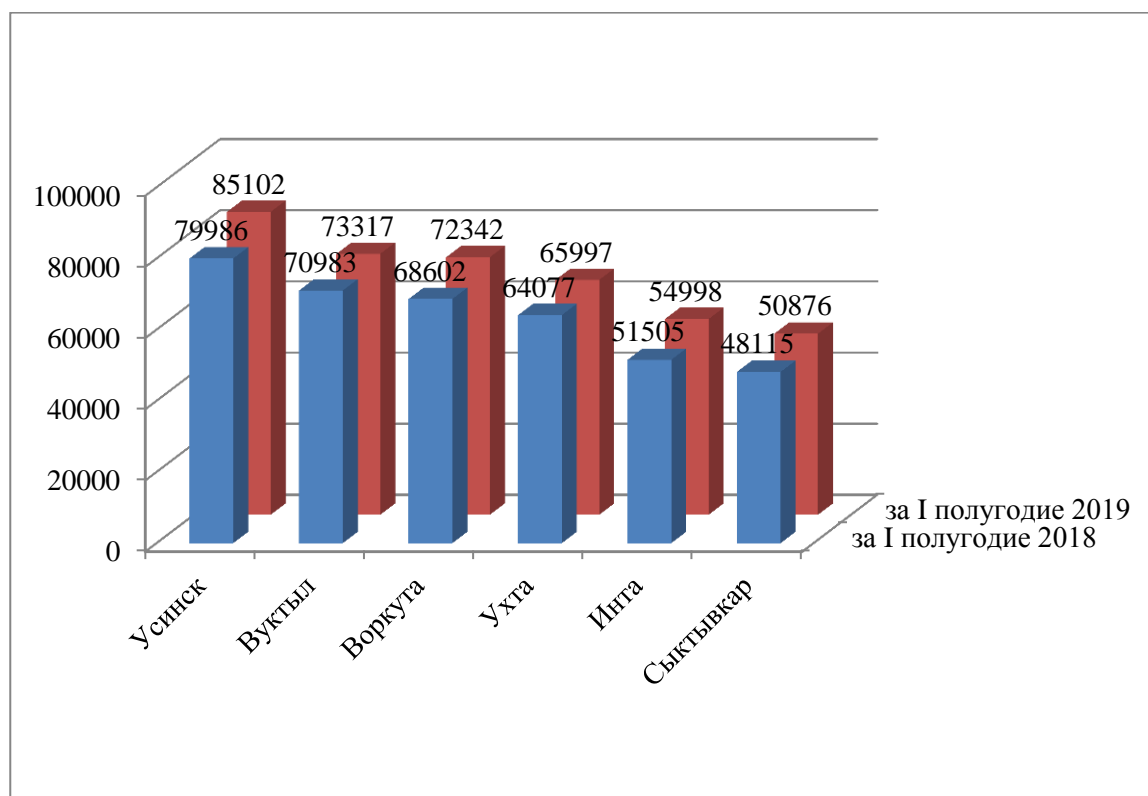
Материальное положение населения

Среднемесячная номинальная начисленная заработная плата (по организациям, не относящимся к субъектам малого предпринимательства) на одного работника в целом по муниципальному образованию за I полугодие 2019 года составила 65 997 руб. (113 % к средней по республике) и возросла по сравнению с I полугодием 2018 года на 3%.

По размеру среднемесячной заработной платы Ухта занимает четвертое место в республике после Усинска, Воркуты и Вуктыла.

Рисунок 2

Среднемесячная номинальная начисленная заработная плата на одного работника за I полугодие 2019 года по отношению к I полугодю 2018 года, рублей

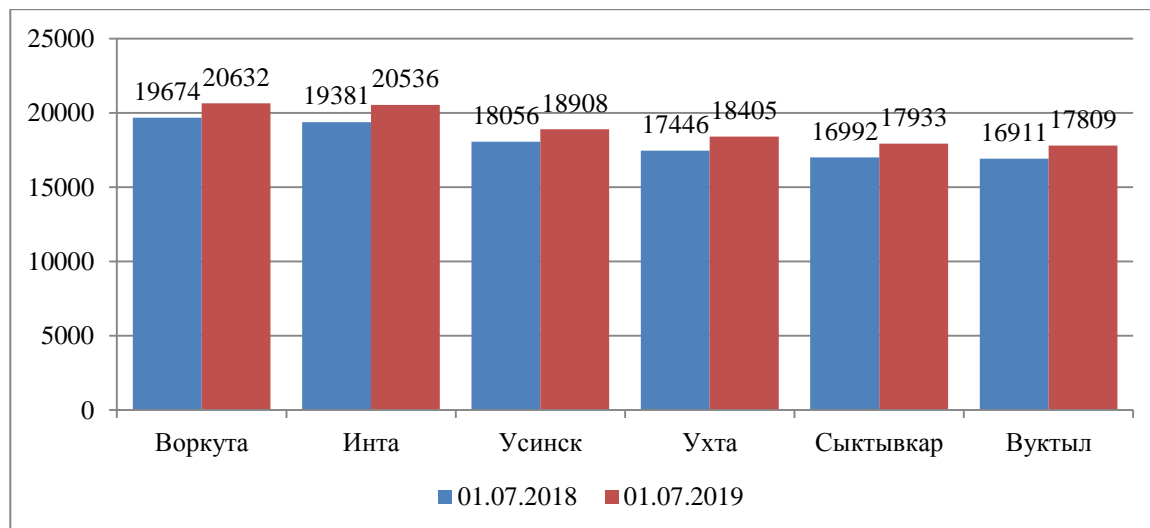


В I полугодии 2019 года в отделении Пенсионного фонда Российской Федерации по Республике Коми в Ухте состояло на учете 38,03 тыс.

пенсионеров. Средний размер назначенных пенсий составил 18 405 руб. (за I полугодие 2018 года - 17 446 руб.).

Рисунок 3

Средний размер назначенных пенсий за I полугодие 2019 года по сравнению с I полугодием 2018 года, рублей



Рынок труда

В июне 2019 года в Центре занятости населения города Ухты зарегистрировано 316 безработных. Уровень безработицы от экономически активного населения составил 0,5 % (за июнь 2018 года – 0,5 %) - это по прежнему наименьший уровень регистрируемой безработицы среди других муниципальных образований республики.

Количество организаций – юридических лиц на 01 июля 2019 года составило 2317 единиц (кроме индивидуальных предпринимателей), что по сравнению с I полугодием 2018 года меньше на 8,1 %.

За I полугодие 2019 года среднесписочная численность работников в организациях города (без субъектов малого предпринимательства) составила 35,11 тыс. человек, что больше I полугодия 2018 года на 0,2 %.

Количество индивидуальных предпринимателей на 01.07.2019 года – 3013 человек, что меньше по отношению к 01.07.2018 года на 4,8%.

Инфекционные заболевания

В МОГО «Ухта» за I полугодие 2019 года по отношению к I полугодию 2018 года заболеваемость населения увеличилась: гепатитом (включая хронические вирусные) в 2 раза (160 случаев), уменьшилось гриппом и острыми инфекциями верхних дыхательных путей на 17% (17,5 тыс. случаев), острыми кишечными инфекциями - на 35% (418 случаев).

Число случаев заболеваемости детей в возрасте 0-14 лет ветряной оспой увеличилось и составило 852. Уменьшилось число заболевших педикулезом – на 7 % (37 случаев), острыми кишечными инфекциями – на 44 % (299 случаев), гриппом и острыми инфекциями верхних дыхательных путей – на 33 % (9,1 тыс. случаев).

ПРАВОНАРУШЕНИЯ

Преступность

В муниципальном образовании за I полугодие 2019 года зарегистрировано 1125 преступлений, что на 15 % больше, чем за I полугодие 2018 года. Выявлено 474 человека, совершивших преступления, что по отношению к I полугодию 2018 года ниже на 10 %.

Общая раскрываемость преступлений за I полугодие 2019 года составила 52 % (за I полугодие 2018 года – 64 %). В среднем по республике раскрываемость преступлений за I полугодие 2019 года составила – 60 % (за I полугодие 2018 года – 68 %).

Пожары

По данным Управления Государственного пожарного надзора Главного Управления МЧС России по Республике Коми за I полугодие 2019 года зарегистрировано 99 пожаров (за I полугодие 2018 года - 44 пожара).